



Toyota  
Professional



PROACE  
PROACE EV





# MEER KEUZE DOOR SLIMME OPLOSSINGEN

De Proace Van-serie is ontworpen met u en uw professionele activiteit in gedachten. Veelzijdig en ingenieus. U kunt erop rekenen, de Proace biedt u voor elke situatie een oplossing op maat. Met de introductie van de nieuwe Proace EV (elektrische versie) ervaart u emissievrije vrijheid terwijl u geniet van een compromisloze combinatie van kracht en betrouwbaarheid.



# NEW PROACE VAN EV, UW ELEKTRISCH GEREEDSCHAP

BESCHIKBAAR OP:  
EV ELECTRIC

De Proace EV combineert functionaliteit en veelzijdigheid met prestaties en efficiëntie van een volledig elektrische, emissievrije aandrijflijn.

Wat uw opdracht ook is, de Proace EV is er klaar voor. Een drukke planning in de stad of vooral aan het werk op de buiten? U bent steeds verzekerd van compromisloze en geruisloze prestaties.

Zijn krachtige motor stuwt hem moeiteloos voort; u zult de grote autonomie en vooral het gevoel van vrijheid van mobiliteit zonder CO<sub>2</sub>-uitstoot waarderen.


Er zijn twee batterijen (50 kWh en 75 kWh) en één carrosserielengte (Medium) verkrijgbaar, terwijl het indrukwekkende laadvermogen en de trekkracht helpen om elke uitdaging aan te gaan. Specifieke EV-functies helpen u energie te besparen en de laadstatus van de batterij te bewaken.

## 5 BELANGRIJKE REDENEN OM ELEKTRISCH TE RIJDEN



### LAGE KILOMETERKOSTPRIJS

Met lagere energie- en onderhoudskosten bespaart de Proace EV uw bedrijf kilometer na kilometer geld.



### NUL UITSTOOT

De emissievrije aandrijflijn van de Proace EV geeft u veel bewegingsvrijheid in de stad (zonder beperking in de nieuwe lage-emissiezones).



### ACTIERADIUS TOT 330 KM<sup>§</sup>

Dankzij de indrukwekkende batterijduur van de Proace EV bent u altijd met vertrouwen onderweg.



### COMPROMISLOOS LADEN

Met een laadvermogen van 900 kg en een trekgewicht van 1T is de Proace EV bestand tegen de meest veeleisende uitdagingen.



### BATTERIJKEUZE

De Proace EV is verkrijgbaar met een batterij van 50 of 75 kWh en geeft u precies de actieradius en de rijeigenschappen die u nodig heeft (50 kWh: 230 km / 75 kWh: 330 km).

<sup>§</sup> 75 kWh batterij, volgens WLTP-cyclus.





**NIEUW**



Voertuig afgebeeld met opties en/of accessoires.

# KIES ELEKTRISCH VOOR UW WERKPLEK

BESCHIKBAAR OP:  
EV ELECTRIC

De efficiënte elektromotor is schoon en krachtig en vermindert effectief de bedrijfskosten, maar ook de ecologische voetafdruk van uw bedrijf, aangezien er geen CO<sub>2</sub> wordt uitgestoten.

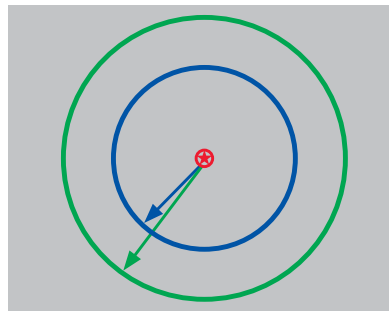
De krachtige elektromotor van de EV levert te allen tijde het maximale koppel voor stille en soepele acceleraties.

Welk batterijpakket u ook kiest, u heeft altijd voldoende energie om de hele dag onderweg te zijn. De elektronische parkeerrem maakt het gemakkelijk om vaak te stoppen en te starten, terwijl u daardoor ook meer beenruimte krijgt.



## DRIE RIJSTANDEN

De Proace EV is uitgerust met een handige Drive Mode keuzehendel. Drie modi optimaliseren de prestaties afhankelijk van de omstandigheden: Power voor krachtige acceleratie, Normal voor dagelijks gebruik en Eco voor een maximale actieradius.



## DE JUISTE AUTONOMIE VOOR UW ACTIVITEIT

De Proace EV wordt naar keuze uitgerust met een 50 kWh of 75 kWh batterij. Met een autonomie van respectievelijk 230 km en 330 km zijn ze de ideale oplossing voor uw zakelijke behoeften, of het nu gaat om stadsleveringen of langere trajecten.

■ Autonomie 50 kWh = tot 230 km

■ Autonomie 75 kWh = tot 330 km

Geschatte afstanden. Actieradius afhankelijk van belading en uitrustingsniveau van uw voertuig.

## VOORBEELD VAN EEN TYPISCHE WERKDAG ☀



### VERTREK

De werknemers overbruggen de 40 km die het magazijn en de stad scheiden.

### LADEN

Laden van het benodigde materiaal.

### WERKPLEK

Werk op het bouwterrein.

### OPHALEN

De stad doorkruisen om materiaal op te halen.

### BEZOEK

Bezoek van meerdere werkplaatsen met het team van de planning.

### TERUG

60 km terugreis in de file tot aan hoofdkantoor.

### HOOFDKANTOOR

Batterij opladen aan de laadpaal.




# OPLADEN IS KINDERSPEL

De Proace EV geeft u veel flexibiliteit op het juiste moment. Elektrische mobiliteit wordt kinderspel wanneer +/- 30 minuten (snellaadstation - 50 kWh-batterij) voldoende is om 80% van de batterijlading terug te krijgen.

Of u de batterij nu oplaadt via een gewoon stopcontact thuis, een wandterminal of een snellaadstation, met de Proace EV kan u weer verder. Dankzij de actieradius die u heeft met zowel de 50 kWh als de 75 kWh batterij, beschikt u steeds over voldoende energie om zelfs op de drukste dagen niet tussentijds te hoeven opladen.

Tijdens het opladen informeert een indicator in het oplaadluik u over de laadstatus van de batterij.



## LAADSTATUS

Een waarschuwingslampje bevindt zich aan de binnenzijde van het laadluik en maakt het gemakkelijk om het laadniveau van de batterij te controleren.

## EEN EFFICIENTE BATTERIJ

De elektriciteit die door de batterij wordt geleverd, drijft de motor aan, die op zijn beurt de wielen aandrijft. Remenergie wordt teruggewonnen om het energieverbruik te beperken, terwijl de motor bij stilstand wordt uitgeschakeld. Wanneer de batterij leeg is, wordt deze opgeladen via een stopcontact of een specifieke oplader.

## GECOMBINEERD EV- EN TFT-SCHERM

Het scherm toont informatie zoals het elektriciteitsverbruik en de capaciteit van de batterij. Op het TFT display vindt u overzichtelijke informatie die nuttig is voor elektrisch rijden, zoals laadtijden en laadprogramma, laadstatus, de resterende actieradius en ritgegevens.

# PROGRAMMATIE, CONNECTIE EN INFORMATIE

BESCHIKBAAR OP:  
EV ELECTRIC

De Proace EV beschikt over een aantal nuttige EV-functies en geavanceerde connectiviteit, zodat u alles onder controle heeft en altijd op de hoogte blijft.

Met Toyota Connect en draadloze integratie van Apple CarPlay™ en Android Auto™\* kunt u genieten van uw favoriete nummers of telefoneren. Aan boord van de Proace EV wordt rij-informatie zoals stroomverbruik en batterijstatus weergegeven door het combinatiedisplay en TFT-scherm. Het 7" touchscreen van het navigatiesysteem helpt u bij het plannen van uw dag door u de locaties van laadstations en uw huidige actieradius te tonen.



## WEERGAVE VAN DE ACTIERADIUS

Deze functie toont duidelijk de resterende actieradius, op basis van het laadniveau van de batterij. Ook ziet u laadstations in de buurt.



## LOCATIE VAN OPLAADTERMINALS

Via het navigatiesysteem kunt u tussenstops toevoegen aan uw reizen meldingen ontvangen over de dichtstbijzijnde laadstations wanneer de batterij bijna leeg is.



## DISPLAY BATTERIJGEBRUIK

De grafische interface helpt u uw rijstijl te optimaliseren door uw verbruik en de hoeveelheid energie die tijdens het remmen wordt teruggewonnen aan te geven.



## PROGRAMMA'S VOOR OPLADEN

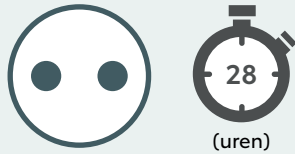
Programmeer uw oplaadtijden om uw dagen in de best mogelijke omstandigheden te beginnen.

\* Met Apple CarPlay™ en Android Auto™ kun je je favoriete apps zoals Spotify, WhatsApp, Google Maps en Waze gebruiken en bedienen met spraakopdrachten via Siri of Ok Google. Controleer of uw mobiele telefoon dat ook doet.



50 kWh


## OPLADEN VAN DE 50 kWh BATTERIJ



(uren)

**STANDAARD STOPCONTACT**

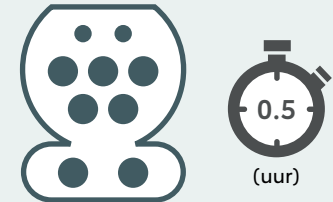
De Proace EV kan eenvoudig worden opgeladen via een standaard huishoudelijk stopcontact. De 50 kWh-batterij is in +/- 28 uur\* tot 100% opgeladen.



(uren)

**3-FASE WANDCONTACT**

Verbonden met een specifiek geïnstalleerd laadstation thuis of op het werk is de 50 kWh accu volledig opgeladen in +/- 4,6 uur\*.



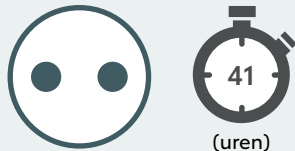
(uur)

**SNELLADER**

Met een publiek snellaadstation is de 50 kWh batterij in +/- 0,5 uur\* voor 80% opgeladen.

75 kWh


## OPLADEN VAN DE 75 kWh BATTERIJ



(uren)

**STANDAARD STOPCONTACT**

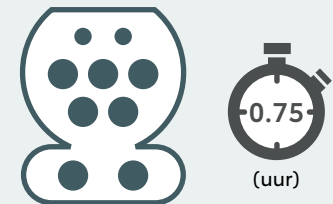
De 75 kWh-batterij is in +/- 41 uur\* tot 100% opgeladen.



(uren)

**3-FASE WANDCONTACT**

Verbonden met een specifiek geïnstalleerd laadstation thuis of op het werk is de 75 kWh accu volledig opgeladen in +/- 6,8 uur\*.



(uur)

**SNELLADER**

Met een publiek snellaadstation is de 75 kWh batterij in +/- 0,75 uur\* voor 80% opgeladen.

\* Laadtijden afhankelijk van situatie ter plaatse.

# MEER KEUZE SLIMME OPLOSSINGEN

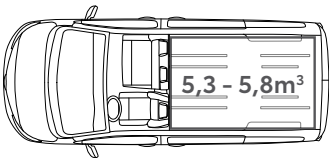
De Proace Van is verkrijgbaar met 3 turbodieselmotoren en 1 elektromotor, in drie uitrustingsniveaus, in twee carrosserielengtes en twee wielbasisen, versies met vier of vijf deuren. Dankzij het nieuwe assortiment versterkt Toyota zijn positie op de markt van de lichte bedrijfsvoertuigen.

Ongeacht de grootte van uw bedrijf, van een kleine start-up tot een groeiend bedrijf, de Proace zal aan al uw verwachtingen voldoen. Met ons uitgebreide assortiment vindt u zeker de meest geschikte Proace voor uw onderneming.



Proace Medium VAN

4959 mm



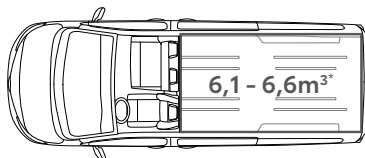
5,3 - 5,8m<sup>3</sup>

Volume 5,3 m<sup>3</sup> - 5,8 m<sup>3</sup> (smart cargo)  
Lengte 4956 mm  
Hoogte 1890 mm  
Laadlengte 2512 mm (vloer),  
2185 mm (halverwege), 3674 mm  
(vloer met smart cargo)  
Laadvermogen 975 - 1350 kg (Diesel) /  
900 kg (EV)



Proace Long VAN

5309 mm



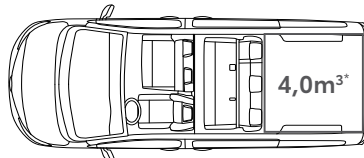
6,1 - 6,6m<sup>3</sup>\*

Volume 6,1 m<sup>3</sup> - 6,6 m<sup>3</sup> (smart cargo)  
Lengte 5309 mm  
Hoogte 1899 mm  
Laadlengte 2862 mm (vloer),  
2535 mm (halverwege), 4026 mm  
(vloer met smart cargo)  
Laadvermogen 1275 - 1300 kg (Diesel)



Proace Long Double Cab

5309 mm



4,0m<sup>3</sup>\*

Volume 4,0 m<sup>3</sup>  
Lengte 5309 mm  
Hoogte 1899 mm  
Laadlengte 2365 mm (vloer),  
1700 mm (halverwege)  
Laadvermogen 1150 - 1200 kg (Diesel)







# EEN LAADRUIMTE DIE VOLDOET AAN AL UW EISEN



Comfortabele interieurs, slimme uitrusting en praktische laadmogelijkheden maken de Proace tot een slimme werkomgeving. Soepel en stil rijden, ergonomische zetels en een comfortabele ophanging laten u lange ritten moeiteloos verteren, terwijl de uitgekiende voorzetel-configuratie van de Proace drie personen in alle comfort laten meerijden.

Het high-resolution Pro-Touch navigatiesysteem met o.a. de functies Apple CarPlay™ en Android Auto™, wordt geleverd met 3 jaar "Connected Services" zodat u zich altijd en overal kunt concentreren op de job, met alle nodige informatie binnen handbereik. Inclusief realtime verkeersinfo, TomTom plaatsen, weersinfo, parking, brandstofprijzen en gevaarlijke punten (flitspalen)<sup>§</sup>.

<sup>§</sup> Vereist een compatibele draagbare telefoon met Bluetooth® MAPprofiel, een gegevensabonnement en tethering,

\* Afhankelijk van de gekozen versie.



## SMART CARGO

Het innovatieve Smart Cargo-systeem met 116 cm extra laadlengte voorin biedt dankzij het doorlaadluik nog meer laadmogelijkheden.



## OPBERGRUIMTE\*

De opbergruimte onder de voorbank van de Proace is ideaal voor alledaagse spullen (niet beschikbaar bij het Smart Cargosysteem).



## MEDIA\*

Het high-resolution Pro-Touch navigatiesysteem van de PROACE met o.a. de functies Apple CarPlay™ en Android Auto™, wordt geleverd met 3 jaar "Connected Services"<sup>§</sup> zodat u zich altijd en overal kunt concentreren op de job, met alle nodige informatie binnen handbereik

Met Apple CarPlay™ en Android Auto™ kun je je favoriete apps zoals Spotify, WhatsApp, Google Maps en Waze gebruiken en bedienen met spraakopdrachten via Siri of Ok Google. Controleer of uw mobiele telefoon dat ook doet.





# ZUINIGE KRACHT



Geavanceerde dieselmotoren en soepel schakelende transmissies combineren een laag brandstofverbruik met sublieme prestaties.

Met een uitgebreid gamma geavanceerde dieselmotoren en soepel schakelende transmissies koppelt de Proace superieure prestaties aan een minimaal brandstofverbruik. Met keuze uit performante dieselmotoren - een 1.5 en een 2.0 turbodiesel, drie vermogens - 120, 144 of 177 pk en twee transmissies - manuele 6-versnellingsbak of 8-trapsautomaat - is er voor elke Proace een ideale aandrijflijn.

De Proace EV is verkrijgbaar met een 50 kWh of 75 kWh batterij: een emissievrije oplossing die aan al uw verwachtingen voldoet. Met een autonomie tot 330 km en een laadvermogen van +/- 1T combineert hij kracht en efficiëntie.

## ELEKTRISCH

### BATTERIJ 50 KWH

Vermogen 136 pk/100 kW  
Max. koppel 260 Nm  
Verbruik\* 25,8 kWh/100 km  
CO<sub>2</sub>-uitstoot\* 0 g/km

## ELEKTRISCH

### BATTERIJ 75 KWH

Vermogen 136 pk/100 kW  
Max. koppel 260 Nm  
Verbruik\* 26,8 kWh/100 km  
CO<sub>2</sub>-uitstoot\* 0 g/km

## DIESEL

### 1.5 LITER D-4D 6 M/T S/S

Vermogen 120 pk/88 kW  
Max. koppel 300 Nm  
Verbruik\* 6,6 l/100 km  
CO<sub>2</sub>-uitstoot\* 173 - 174 g/km

## DIESEL

### 2.0 LITER D-4D 6 M/T S/S

Vermogen 144 pk/106 kW  
Max. koppel 340 Nm  
Verbruik\* 7,4 - 7,5 l/100 km<sup>§</sup>  
CO<sub>2</sub>-uitstoot\* 193 - 197 g/km<sup>§</sup>

## DIESEL

### 2.0 LITER D-4D 8 A/T S/S

Vermogen 144 pk/106 kW  
Max. koppel 370 Nm  
Verbruik\* 7,5 - 7,7 l/100 km<sup>§</sup>  
CO<sub>2</sub>-uitstoot\* 196 - 201 g/km<sup>§</sup>

## DIESEL

### 2.0 LITER D-4D 8 A/T S/S

Vermogen 177 pk/130 kW  
Max. koppel 400 Nm  
Verbruik\* 7,4 - 7,5 l/100 km  
CO<sub>2</sub>-uitstoot\* 194 - 195 g/km

M/T = Manuele versnellingsbak - A/T = Automatische versnellingsbak - S/S = Stop&Start

\* Gecombineerde cyclus (naargelang de gekozen versie) - Volgens de WLTP-normen.

Gelieve te noteren dat de bovenvermelde cijfers overeenkomen met de Europese standaard testnormen. Deze cijfers zijn een vergelijkingsbasis en weerspiegelen de resultaten van een normaal rijgebruik niet. Meer informatie bij uw erkende Toyota-verdeler. Gegevens onder voorbehoud van definitieve goedkeuring. Klanten die meer informatie over dit onderwerp wensen, kunnen contact opnemen met erkende Toyota-verdelers.



# PROACE EV

BESCHIKBAAR OP:  
EV ELECTRIC







## EV COMFORT

### BASISUITRUSTING EV COMFORT

- Stalen 16" velgen
- Sierwieldeksels
- Automatische koplampen
- Automatische ruitenwissers
- Bumpers, buitensiegels en zijstrips in koetswerkkleur
- 2 zijdelingse schuifdeuren zonder ramen
- Dubbele deuren achteraan, zonder ruiten, 180° openend
- Elektrisch inklapbare zijspiegels
- Tussenschot met "SC smart cargo" systeem
- Tussenschot met rit
- 3 plaatsen vooraan
- Bestuurderszetel regelbaar in de hoogte
- Bestuurderszetel met armsteunen
- Bestuurderszetel met lendensteun
- 7" aanraakscherm met "Carplay & Android auto" functie
- Radio met DAB, bediening aan het stuurwiel, Bluetooth®, USB, 4LS (geen AUX-aansluiting)
- Centrale deurvergrendeling met afstandsbediening
- Elektrisch bediende ruiten
- Smart entry (2 bedieningen)
- Parking sensors voor- en achteraan
- Cruise control en snelheidsbegrenzer
- Airbags voor bestuurder en passagiers
- ABS / BA / ESC / HAC
- Reservewiel
- Mistlichten vooraan
- TPMS
- On board lader 7kW

## EV COMFORT PLUS 50

### BASISUITRUSTING EV COMFORT PLUS 50 (bovenop de Comfort- versie)

- Stuurwiel overtrokken met leder
- Navigatiesysteem Pro Touch
- TSS: PCS, LDA, AHB, RSA, DAA

## EV COMFORT PLUS 75

### BASISUITRUSTING EV COMFORT PLUS 75 (bovenop de Comfort Plus 50-versie)

- Batterij met een capaciteit van 75 kWh
- On board lader 11kW

# DIESEL ACTIVE

BESCHIKBAAR OP:

 DIESEL



## BASISUITRUSTING ACTIVE

- 16" stalen velgen zonder wieldeksels
- Zijdeur rechts
- Dubbele deuren achteraan, zonder ruiten
- Elektrisch regelbare en verwarmbare buitenspiegels - zwart
- Bumpers - zwart
- Tussenschot
- Radio met DAB, bediening achter het stuur, Bluetooth®, USB, 4 luidsprekers (geen AUX-aansluiting)
- Centrale deurvergrendeling met afstandsbediening
- Elektrisch bediende ruiten
- Bestuurderszetel regelbaar in de hoogte
- Dubbele passagierszetel met opbergruimte
- Cruise control en snelheidsbegrenzer
- Airbags voor bestuurder en passagiers
- ABS / BA / ESC / HAC
- Reservewiel
- Mistlichten vooraan
- Manuele airco
- TPMS

Voertuig afgebeeld met opties en/of accessoires.



# DIESEL COMFORT



BESCHIKBAAR OP:



## BASISUITRUSTING COMFORT (bovenop de Active-versie)

- Sierwieldeksels
- Automatische koplampen
- Automatische ruitenwissers met regensensor
- Zijdeur links (optie 2D)
- Elektrisch inklapbare buitenspiegels
- Verhoogd laadvermogen (2.0L)
- Tussenschot met "SC smart cargo" systeem
- 7" aanraakscherm met "Carplay & Android auto" functie
- Parking sensors voor- en achteraan
- Koplampsproeiers

## OPTIE "LX"

- Navigatiesysteem Pro Touch
- Bumpers en zijstrips in koetswerkkleur
- Smart Entry&Start

## OPTIE "L2"

- Optie "LX" + 2 schuifdeuren



Voertuig afgebeeld met opties en/of accessoires.



# DIESEL DUBBELE CABINE ACTIVE

BESCHIKBAAR OP:

 DIESEL



## **DOUBLE CAB LONG ACTIVE (bovenop de Diesel Active-versie)**

- 3 plaatsen vooraan
- 3 plaatsen op rij 2
- Zijruiten aan de achterbank (rij 2)
- Scheidingsrooster met bank met 3 verschuifbare geïntegreerde stoelen
- Zij- en gordijnairbags



Voertuig afgebeeld met opties en/of accessoires.

# DIESEL DUBBELE CABINE COMFORT



BESCHIKBAAR OP:

 DIESEL

## **DOUBLE CAB LONG COMFORT (bovenop de Diesel Comfort-versie)**

- Dubbele beglaasde achterdeur met ruitenwisser en ontdooing
- Beglaasde zijdeuren
- Beglaasd tussenschot uit polyester met 3 geïntegreerde stoelen
- Afwerking achteraan "Comfort"

## **OPTIE "X5"**

- Optie "LX" + 2 gecheiden zetels vooraan (5 plaatsen ipv 6)

Voertuig afgebeeld met opties en/of accessoires.



VERSIONS

# ACCESSOIRES

U kan het volledige assortiment accessoires terugvinden tijdens het configureren van uw nieuwe wagen op [www.toyota.be](http://www.toyota.be).



## IMPERIAAL

De imperiaal is zowel licht als robuust. De geïntegreerde laadrol vergemakkelijkt het laden en lossen van lange voorwerpen. De loopplanken creëren een begaanbare ruimte op de dakdrager.

## TREKHAAK

Vergroot het laadvermogen van uw voertuig. Kies de trekhaak die bij u past: vast of afneembaar, met 7- of 13-polige kabelset.



## 16" WINTERKIT

De winterkit bestaat uit winterbanden en 16" lichtmetalen velgen.

## BESCHERMING VAN DE LAADRUIMTE

Bescherm de laadruimte van uw voertuig. De zijwanden zijn gemaakt van polypropyleen. De houten vloer is 12 millimeter dik en bedekt met een anti-sliplaag.







EPR Icy White



KCA Dark Silver\*



EVL Falcon Grey\*



KTV Metallic Black\*

\* Metaalkleur.

Koetswerkkleuren kunnen lichtjes verschillen van de drukk kleuren in deze folder.



**16" stalen velgen**  
Standaard op  
Active



**16" stalen velgen met  
wieldeksels**  
Standaard op Comfort

**SCHUIFDEUREN**

	1	2
VAN Active	X	
VAN Comfort	X	Optie
DCAB Active	X	
DCAB Comfort		X

**ACHTERDEUREN**

	Dubbel gesloten	Dubbel beglaasd
VAN Active	X	
VAN Comfort	X	
DCAB Active	X	
DCAB Comfort		X



# SPECIFICATIES

<b>MOTOR</b>	<b>Diesel</b> <b>1.5 l D-4D 120</b> <b>6 M/T Start &amp; Stop</b>	<b>Diesel</b> <b>2.0 l D-4D 144</b> <b>6 M/T Start &amp; Stop</b>	<b>Diesel</b> <b>2.0 l D-4D 144</b> <b>8 A/T Start &amp; Stop</b>	<b>Diesel</b> <b>2.0 l D-4D 180</b> <b>8 A/T Start &amp; Stop</b>	<b>Elektrisch</b> <b>Elektrisch 136</b> <b>A/T</b>
Aantal cilinders	4 in lijn	4 in lijn	4 in lijn	4 in lijn	Batterij Lithium-ion
Distributie	DOHC 16 kleppen	DOHC 16 kleppen	DOHC 16 kleppen	DOHC 16 kleppen	Capaciteit 50 of 75 kWh
Inspuitsysteem	Common rail	Common rail	Common rail	Common rail	
Cilinderinhoud (cm <sup>3</sup> )	1499	1997	1997	1997	
Maximum vermogen (pk/kW@tr min)	120/88@3500	144/106@4000	144/106@4000	177/130@3750	136/100
Maximum koppel (Nm@tr/min)	300@1750	340@2000	370@2000	400@2000	260
Verbruik gecombineerde cyclus (l/100 km)*	6,6	7,4 - 7,5	7,5 - 7,7	7,4 - 7,5	25,8 - 26,8 kWh/100km
CO <sub>2</sub> - gecombineerde cyclus (gr/km)*	173 - 174	193 - 197	196 - 201	194 - 195	0
Maximale snelheid (km/u - circuit)	160	185	185	185	130
Ophanging vooraan	MacPherson	MacPherson	MacPherson	MacPherson	MacPherson
Ophanging achteraan	Dubbele wishbone	Dubbele wishbone	Dubbele wishbone	Dubbele wishbone	Dubbele wishbone
Remmen vooraan	Geventileerde schijven	Geventileerde schijven	Geventileerde schijven	Geventileerde schijven	Geventileerde schijven
Remmen achteraan	Volle schijven	Volle schijven	Volle schijven	Volle schijven	Volle schijven
Max. toegelaten massa (kg)	2695 (M)	2650 (M)	3100	3000	4100
Max. sleepvermogen - geremd / niet-geremd (kg)	2000 / 750	2500 / 750	2500 / 750	2200 / 750	1000 / 750
Laadvermogen + bestuurder (kg)	+/- 975	+/- 1300 - +/- 1200 (DCab)	+/- 1300 - +/- 1200 (DCab)	+/- 1300	+/- 900
Rijklare massa (kg)	+/- 1620 (M)	+/- 1620 (M)	+/- 1690 (M) - 1720 (L)	+/- 1840	+/- 2840 - 3050

\* Volgens de WLTP-normen. Gelieve te noteren dat de bovenvermelde cijfers overeenkomen met de Europese standaard testnormen. Deze cijfers zijn een vergelijkingsbasis en weerspiegelen de resultaten van een normaal rijgebruik niet. Het brandstofverbruik en de CO<sub>2</sub>-waarden worden gemeten in een gecontroleerde omgeving op een basisvoertuig, in overeenstemming met de vereisten van de Europese wetgeving die door de Europese Commissie is gepubliceerd. Het rijgedrag en andere factoren (wegomstandigheden, verkeer, voertuigconditie, geïnstalleerde apparatuur, lading, aantal passagiers, enz.) helpen het brandstofverbruik en de CO<sub>2</sub>-uitstoot van een auto te bepalen. De waarden vermeld in deze brochure zijn vandaag de enige officiële verbruiks- en uitstootwaarden. Klanten die hierover meer informatie wensen, kunnen contact opnemen met de erkende Toyota-verdelers.

**MEDIUM**



1627 mm

2010 mm



881

3275 mm

803

4959 mm

1930 mm



1600 mm

2010 mm

**LONG**



1627 mm

2010 mm



881

3275 mm

1153

5309 mm

1935 mm



1600 mm

2010 mm



# TOYOTA SERVICE

Met Toyota Service bent u verzekerd van deskundig opgeleide technici en originele Toyota onderdelen zonder dat deze puik service een gat in uw budget hoeft te slaan. Wij willen onze klanten betaalbare kwaliteit bieden, met handige faciliteiten zoals online service afspraken die het leven van drukbezette mensen een stuk makkelijker maken. Toyota geniet dan ook een uitstekende reputatie inzake kwaliteit, duurzaamheid

en betrouwbaarheid. Als jarenlange partner belichaamt ook Toyota BusinessPlus deze principes om klanten de nodige zekerheid te bieden. In onze Business Centers staat vakbekwaam personeel in voor de persoonlijke service die u van ons verwacht.

De doorgedreven veelzijdigheid van het Proace-gamma draagt alvast bij tot een succesvolle onderneming.



# GENIET ZORGELOOS VAN UW TOYOTA

## UNIEK: 10 JAAR GARANTIE\*

Wist u dat Toyota de enige constructeur is die 10 jaar garantie biedt op zijn wagens? Als u uw wagen jaarlijks laat onderhouden binnen het officiële net van Toyota, wordt uw wagen automatisch een jaar lang gedekt door de Toyota Relax-garantie. En dat jaar na jaar, tot uw wagen 10 jaar wordt of 200.000 kilometer op de teller heeft staan.

## 10 JAAR WEGBIJSTAND\*

Bij uw jaarlijkse onderhoud binnen het officiële net van Toyota krijgt u bovendien ook telkens een jaar wegbijstand van Toyota Eurocare. U kunt 24u/24 en 365 dagen per jaar beroep doen op Toyota Eurocare bij pech of een ongeval, in meer dan 30 Europese landen. Onze wegbijstand dekt de bestuurder, de passagiers, de wagen en een aanhangwagen of caravan.

## ONDERHOUDS- PROGRAMMA

Met een onderhoud binnen het officiële net van Toyota kunt u op beide oren slapen: niet alleen worden uw garantie en uw wegbijstand zo met een jaar verlengd, maar bovendien bent u zeker van de expertise van onze technici en van originele wisselstukken. U vindt de onderhoudskalender voor uw Toyota in uw onderhoudsboekje.

## ORIGINELE WISSELSTUKKEN EN ACCESSOIRES

De wisselstukken en accessoires van Toyota worden met evenveel zorg, oog voor detail en kwaliteit vervaardigd als de wagens van Toyota.







Toyota  
Professional



173-201 g/km\*



6.6-7.7 l/100km\*

[WWW.TOYOTA.BE](http://WWW.TOYOTA.BE)

\* Optionele aanbiedingen, niet verplichtend en onderworpen aan voorwaarden. | Tot 10 jaar Toyota Relax-garantie: voor elk jaarlijks onderhoud dat in het officiële Toyota-netwerk wordt uitgevoerd, wordt uw wagen automatisch gedurende één jaar gedekt door de Toyota Relax-garantie, tot uw wagen 10 jaar oud is of 200.000 kilometer heeft gereden. | Gecombineerde cyclus volgens de WLTP-normen. De bovenstaande cijfers stemmen overeen met de Europese testnormen voor vergelijkingsdoeleinden en weerspiegelen niet de normale rijresultaten weer. De in deze brochure vermelde waarden zijn op heden de enige officiële waarden van het brandstofverbruik en de CO<sub>2</sub>-uitstoot. | Alle informatie in deze brochure was correct bij het ter perse gaan. Informatie over specificaties en uitrusting kan van land tot land verschillen. Koetswerkkleuren kunnen licht afwijken van de in deze brochure gedrukte kleuren. | Toyota Belgium NV behoudt zich het recht voor om zonder voorafgaande kennisgeving wijzigingen aan te brengen aan specificaties en uitrusting. | Niets uit deze uitgave mag worden gereproduceerd, in welke vorm dan ook, zonder de voorafgaande schriftelijke toestemming van Toyota Belgium NV. | © 2022 Toyota Belgium NV

Bijkomende informatie vindt u op [www.toyota.be](http://www.toyota.be) of in uw erkende Toyota-verkooppunt in België.

06/22/PROACE VAN EV NL 10Y WARRANTY

M9721-PROAC-VANL1

TOT  
**10**  
JAAR  
GARANTIE